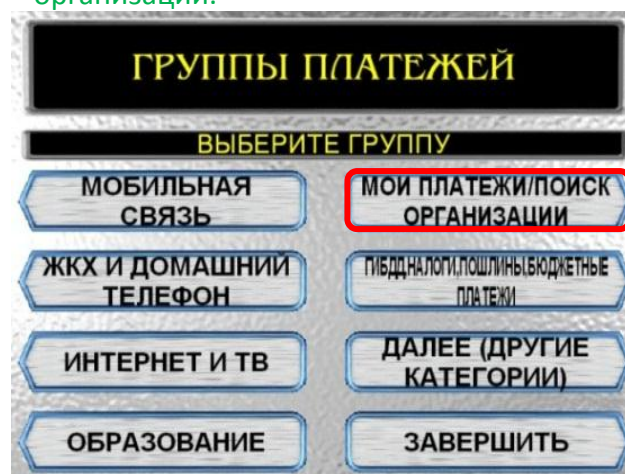


# Инструкция оплаты услуг ЗАО «Альтернатива» наличными денежными средствами на устройствах самообслуживания.

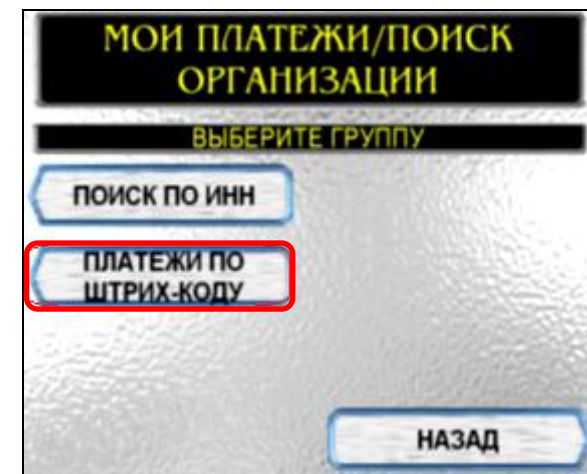
1) Выберите **Платежи наличными.**



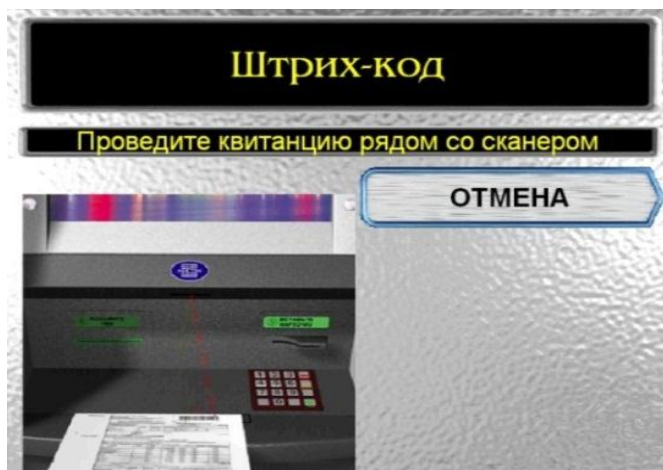
2) Выберите группу **Мои платежи/поиск организации.**



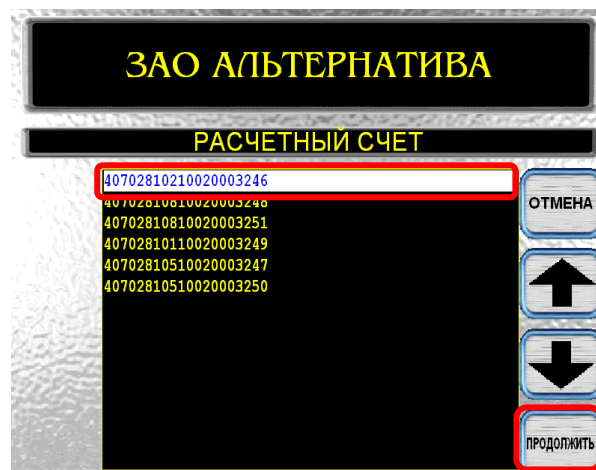
3) Выберите группу **Платежи по штрих-коду.**



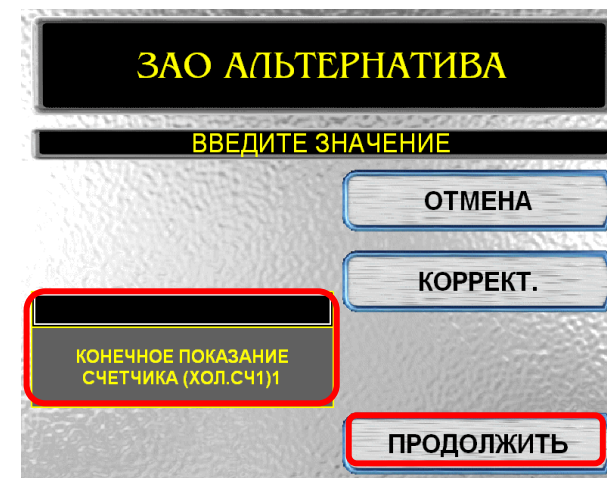
4) Поднесите штрих-код квитанции к сканеру. Нажмите **Продолжить.**



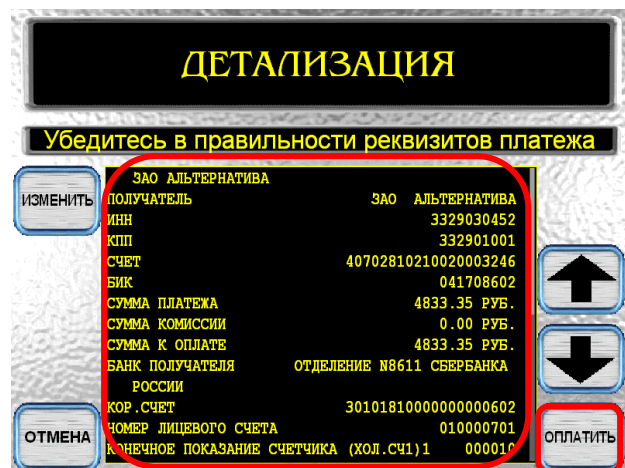
5) Выберите расчетный счет, нажмите **Продолжить.**



6) Введите показания счетчиков, нажмите **Продолжить.**



7) Убедитесь в правильности реквизитов платежа, при необходимости используйте стрелки **Вверх/Вниз**. Если реквизиты платежа верны, нажмите **Оплатить**.



\*Изображения на экранах некоторых устройств самообслуживания могут отличаться от приведенных в настоящем Руководстве примеров. Внимательно следите за информацией, появляющейся на экране устройства. Не все устройства самообслуживания предоставляют возможность выполнить весь перечень операций, изложенных в Руководстве.