
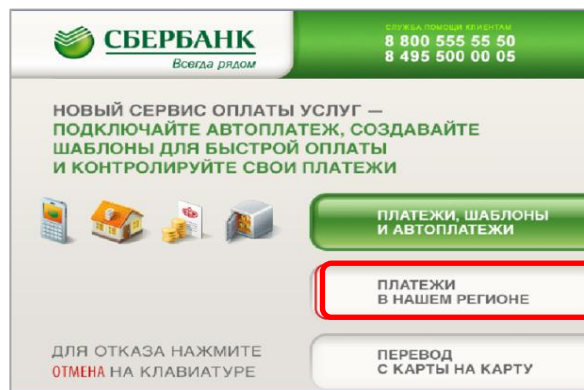


# Инструкция оплаты услуг ЗАО «Альтернатива» банковской картой в устройствах самообслуживания.

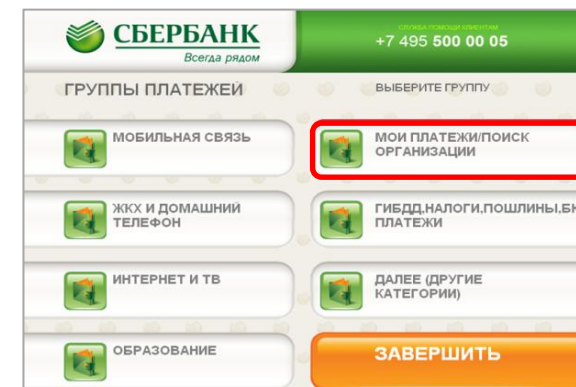
1) В главном меню выберите **Платежи и переводы**.



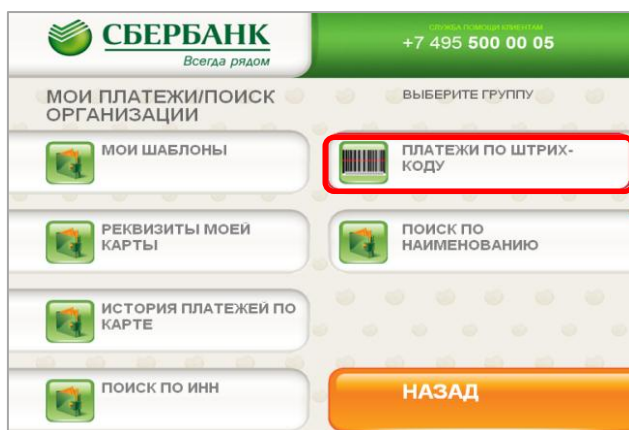
2) **Платежи в нашем регионе**.



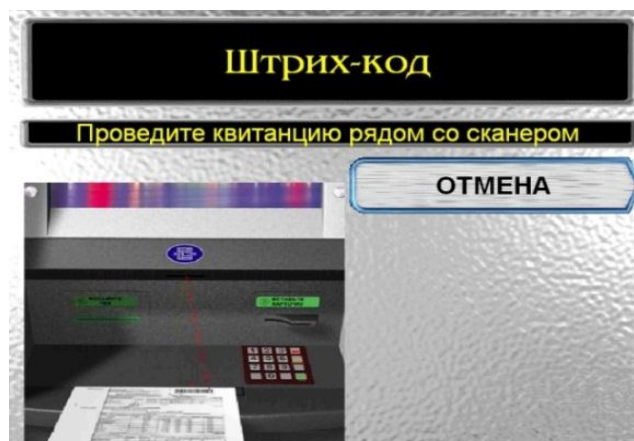
3) **Мои платежи/поиск организации**



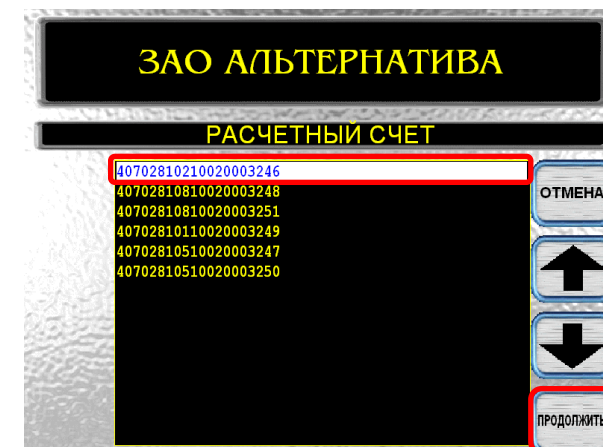
4) Выберите **Платежи по штрих-коду**.



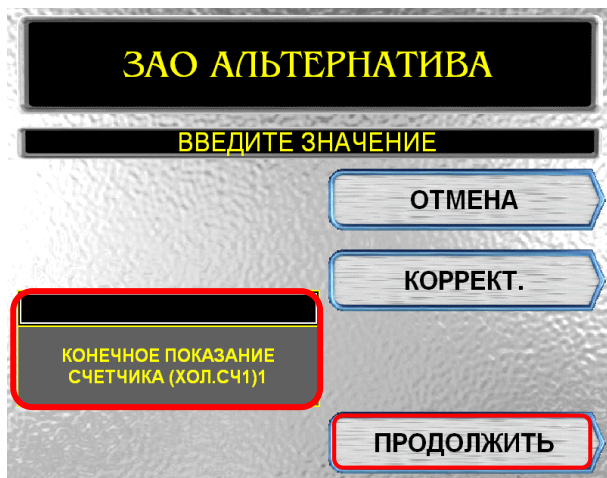
5) Поднесите штрих-код квитанции к сканеру.



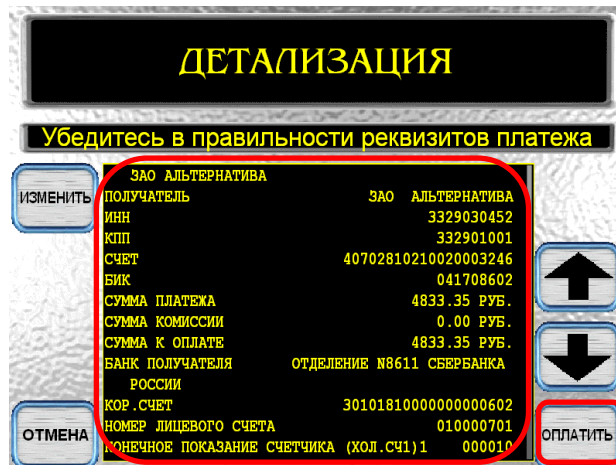
6) Выберите расчетный счет, нажмите **Продолжить**.



7) Введите показания счетчиков, нажмите .  
Нажмите **Продолжить**.



8) Убедитесь в правильности реквизитов платежа, при необходимости используйте стрелки **Вверх/Вниз**. Если реквизиты платежа верны, нажмите **Оплатить**.



\*Изображения на экранах некоторых устройств самообслуживания могут отличаться от приведенных в настоящем Руководстве примеров. Внимательно следите за информацией, появляющейся на экране устройства. Не все устройства самообслуживания предоставляют возможность выполнить весь перечень операций, изложенных в Руководстве.