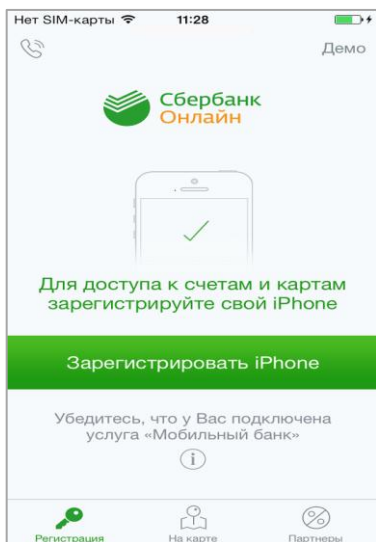


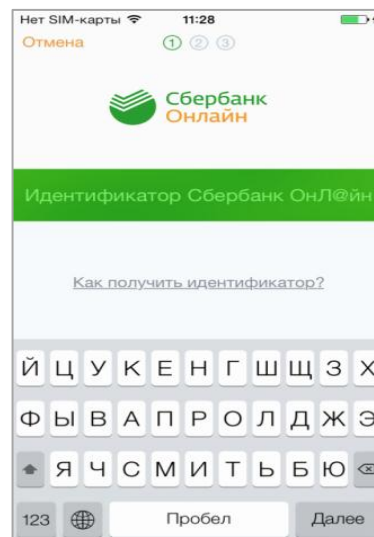
Инструкция оплаты услуг ЗАО «Альтернатива» через мобильное приложение Сбербанк Онлайн.

Шаг 1. Необходимо [скачать бесплатно мобильное приложение](#) и пройти регистрацию согласно инструкции¹:

1) Нажмите на кнопку **Зарегистрировать iPhone**



2) Введите идентификатор(логин) для интернет-банка Сбербанк Онлайн.

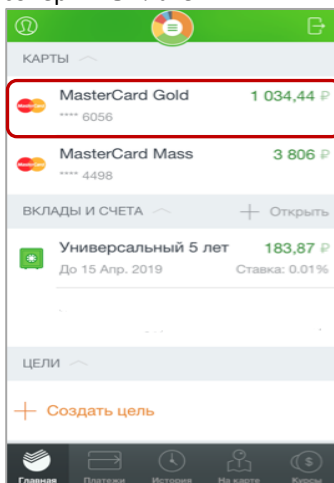


Шаг 2. Оплата услуг ЗАО «Альтернатива»

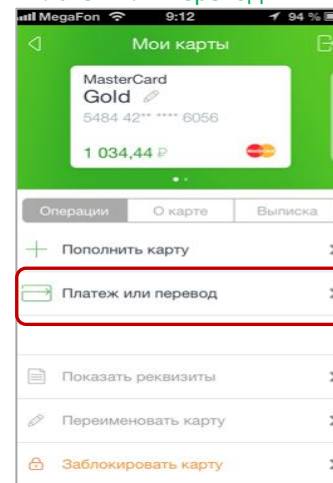
1) Для входа в мобильное приложение свой пятизначный введите код.



2) Выберите карту, с которой хотите совершить платеж.

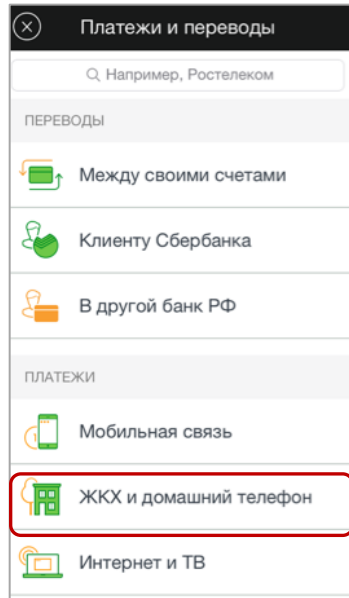


3) В разделе операции выберите **Платеж или перевод.**

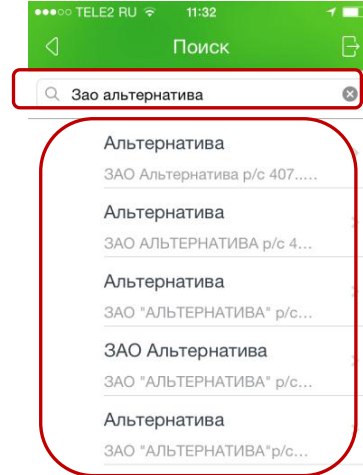


¹ Обратите внимание: для регистрации в мобильном приложении Сбербанк Онлайн необходима карта Сбербанка и подключенный сервис Мобильный банк, подробнее вы можете узнать [на сайте](#).

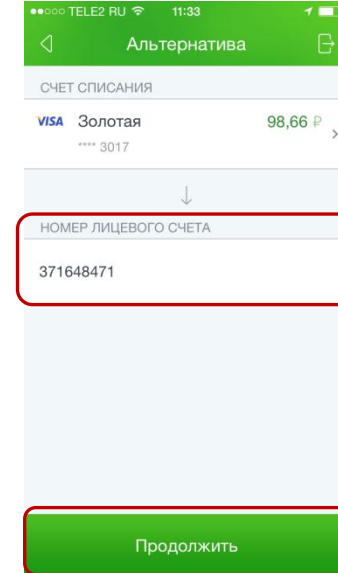
4) Выберите категорию **ЖКХ и домашний телефон.**



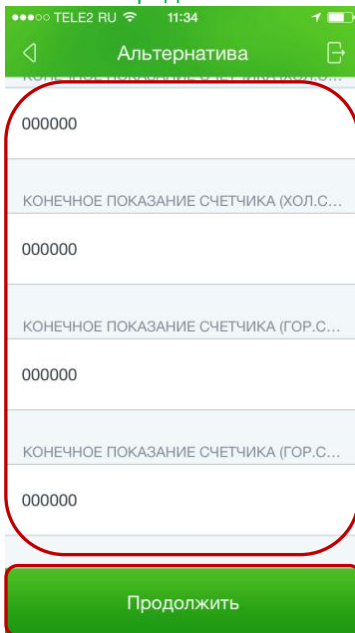
5) В поисковой строке наберите **ЗАО Альтернатива**, выберите поставщика услуг согласно расчетному счету.



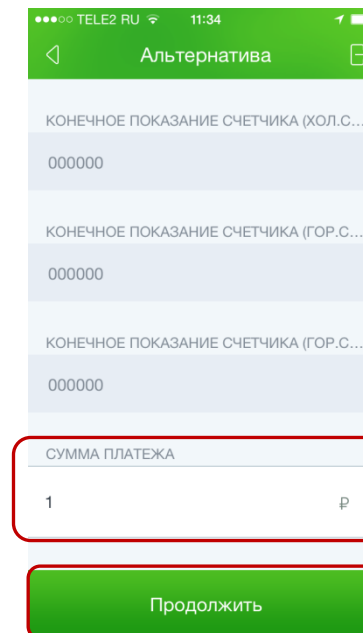
6) Введите лицевой счет, нажмите **Продолжить.**



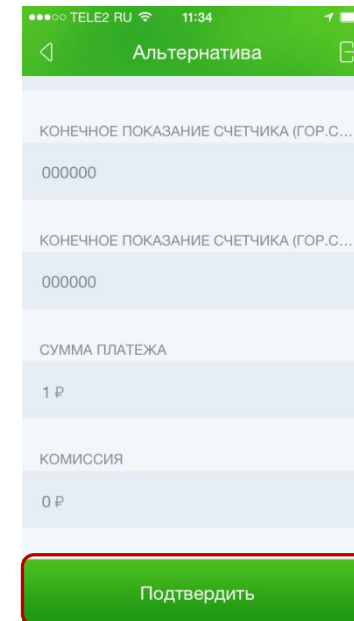
7) Укажите показания приборов учета (если они включены в квитанцию), сумму платежа, нажмите **Продолжить.**



8) Введите сумму платежа, нажмите **Продолжить.**



9) Сверьте реквизиты, нажмите **Подтвердить.**



10) Платеж успешно выполнен.

